

# ふろしきの使い方 レシピ 有職




## ～ふろしきの基本結び～

ふろしきアレンジの全てはこの2つの結び方からできている


### 真結び

結び目の美しさはもちろん、滑りやすい素材でもほどこけにくい結び方です。



### ひとつ結び

布の先端を単独で結びます。



## 買い物エコバッグ①

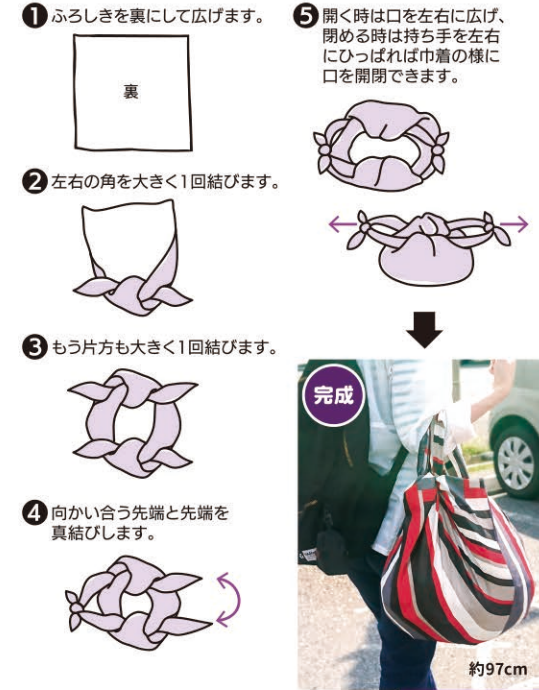
小さくたたんで大きく使える大容量のエコバッグ



適応サイズ 97cm 以上

## 買い物エコバッグ②

バッグの口が絞れる巾着バッグ



適応サイズ 97cm 以上

## お使い包み

贈り物を包んだりクッションカバーとしても

適応サイズ 50cm 以上



## 瓶包み

ワインボトルや一升瓶の持ち運びに

適応サイズ 75cm 以上



## ドロップバッグ

バッグに一枚入れておけば急に増えた荷物も安心



適応サイズ 75cm 以上

## 書類包み

いろんなサイズの荷物をまとめて運ぶのに便利



## スカーフ

薄手のふろしきはファッションアイテムとしても



適応サイズ 75cm 以上

適応サイズ 50cm 以上